

A large, light gray stylized graphic of a plant with a vertical stem and two large, rounded leaves, positioned on the left side of the page.

ZAHLEN UND FAKTEN KOMPAKT | 2018

A small, thin green circle graphic located on the right edge of the page.

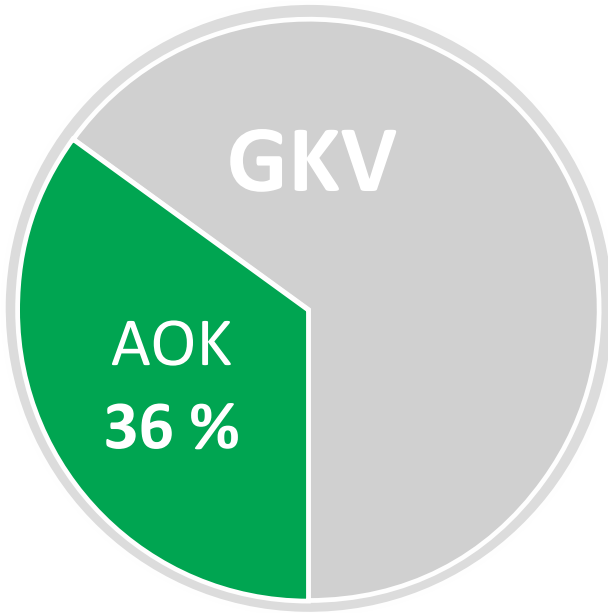
Die Gesundheitskasse

20,6 Mio.	Mitglieder*
26,5 Mio.	Versicherte*
61.906	Mitarbeiter**
1.245	Geschäftsstellen




*1.7.2018, **2017
Quelle: BMG, AOK-BV





Marktanteil*

der AOK in der gesetzlichen
Krankenversicherung



*nach Versicherten, 1.7.2018
Quelle: BMG



Tägliche **Leistungsausgaben**

2017 für die Gesundheitsversorgung der Versicherten

○AOK: **225 Mio. €**

○GKV: **597 Mio. €**

Quelle: BMG, eigene Berechnung



Zahl der **berufstätigen**
Ärzte* 2017

385.149




*ohne psychologische Psychotherapeuten

Quelle: BÄK



Soviel verdienen* die unterschiedlichen Arztgruppen



166.000 €

Kinderarzt

167.000 €

Allgemeinmediziner

183.000 €

HNO-Arzt

206.000 €

Internist

214.000 €

Orthopäde

373.000 €

Radiologe

*jährlich, nach Abzug der Praxiskosten, vor Steuern und Sozialversicherung, Angaben beziehen sich auf den Gesamterlös eines Praxisinhabers, Stand 2015, Erhebung alle vier Jahre

Quelle: destatis



Das **Durchschnitts-**
einkommen von
niedergelassenen
Ärzten*¹



166.000 €

+16 %

192.000 €

Brutto-
Durchschnittsentgelt
der Erwerbstätigen²



32.100 €

+10 %

35.363 €

2011

2015

*ohne psychologische Psychotherapeuten; inkl. PKV, nach Abzug der laufenden Praxiskosten, vor Steuern und Sozialversicherung, Angaben beziehen sich auf den Gesamterlös eines Praxisinhabers, Erhebung alle vier Jahre

Quelle: ¹destatis, ²DRV,

Krankenhäuser erhalten
mehr Geld für die **Pflege**, als sie ausgeben.

14,55 Mrd. €

Kosten Pflegedienst
(bereinigte stationäre Kosten)



14,71 Mrd. €



DRG-Erlösvolumen
für Pflegedienste (KHEntgG)

Im Bereich der Pflege erwirtschafteten die Kliniken
im Jahr 2016 einen **Überschuss von 160,3 Millionen Euro**.

Quelle: DGK

Würden alle **Herzinfarkt-Patienten**
in **Kliniken mit mindestens**
309 Fällen pro Jahr behandelt, könnten
jährlich **1.334 Todesfälle vermieden werden.**



Quelle: Qualitätsmonitor 2018



Stationäre Versorgung ist kostenintensiv.

So viel zahlte die AOK 2017 durchschnittlich für die folgenden Behandlungen.

Blinddarmoperation	3.506 €
Brustkrebsoperation	4.956 €
Herzkatheteruntersuchung (PCI)*	4.979 €
Bandscheibenoperation	7.122 €
Künstliches Hüftgelenk (Endoprothese)	7.198 €
Künstliches Kniegelenk (Endoprothese)	7.791 €
Frühgeborene bis 1.500 Gramm	54.701 €

*bei Patienten ohne Herzinfarkt

Quelle: WIdO



Bei **70 Prozent** der bewerteten
473 Teilindikationen konnte für die Arzneimittel
kein Zusatznutzen festgestellt werden.



Quelle: Arzneiverordnungs-Report 2018



In der gesetzlichen Krankenversicherung gibt es einfache **Faustformeln**

○ 1 Beitragssatzpunkt = **13,5 Mrd. €**
Fondseinnahmen

○ 1 Prozent Ausgabenentwicklung* = **2,3 Mrd. €**

*zuweisungsfähige Ausgaben
Stand: 2017

Quelle: BMG, eigene Berechnungen





Die **Beitragsbemessungsgrenze** (GKV)

4.425 €/Monat (53.100 €/Jahr)

Die **Versicherungspflichtgrenze** (GKV)

4.950 €/Monat (59.400 €/Jahr)

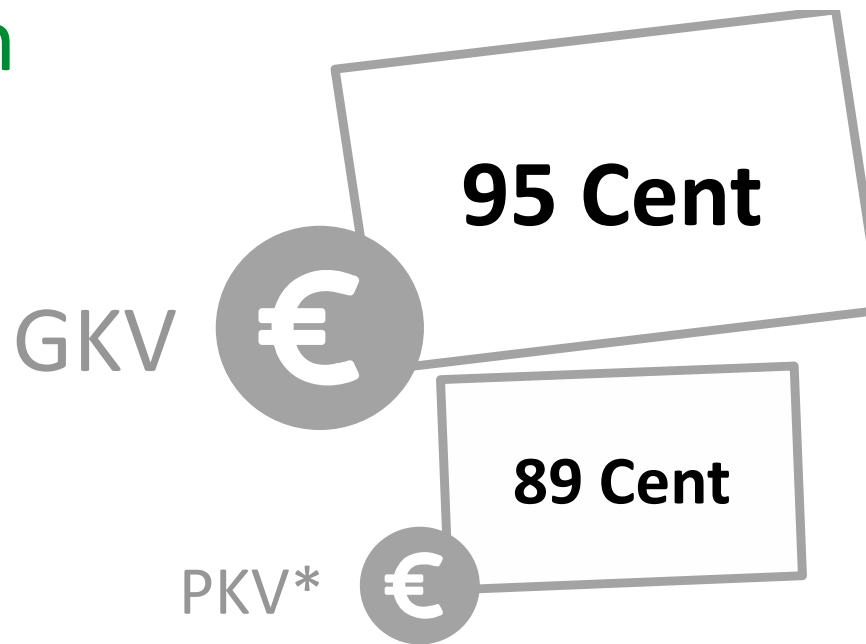
Gültig vom 1.1.2018 bis 31.12.2018

Quelle: BMG



Gesundheitsleistungen

von einem Euro der
Gesamtausgaben in 2017




*vorläufige Zahlen

Quelle: BMG, PKV, eigene Berechnung



Versicherte

GKV
72,81 Mio.¹




PKV
8,75 Mio.²

GKV 8.2018; PKV 2017 vorläufige Zahlen
Quelle: ¹GKV-Spitzenverband, ²PKV,



Jedes 3. Kind
in Deutschland
ist AOK-versichert.



Quelle: BMG, eigene Berechnung



Von **insgesamt 3.280.686 Personen**,
die von **Präventionsmaßnahmen** der GKV
in Schulen, Kitas, Krankenhäusern und Kommunen profitieren,
erreichte die AOK 2016 **mehr als 2 Mio.** Menschen.

Quelle: AOK-BV





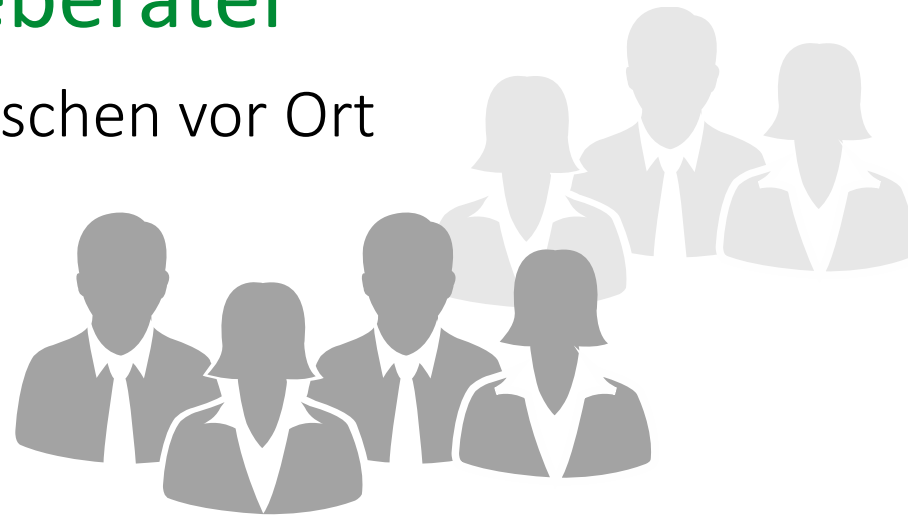
Knapp **50 Prozent** der
Pflegebedürftigen
sind bei der AOK versichert

Quelle: GKV-Spitzenverband



730 AOK-Pflegeberater

unterstützen die Menschen vor Ort



Stand: 30.5.2018

Quelle: AOK



Impressum

Herausgeber:

AOK-Bundesverband
Rosenthaler Straße 31
10178 Berlin
www.aok-bv.de

Verantwortlich für den Inhalt:

AOK-Bundesverband
Geschäftsführender Vorstand:
Martin Litsch, Jens Martin Hoyer (stellv.)

Redaktion:

Geschäftsführungseinheit Politik/Unternehmensentwicklung in Zusammenarbeit mit den Geschäftsführungseinheiten Finanzen, Versorgung, Markt/Produkte und mit dem Wissenschaftlichen Institut der AOK (WIdO).

Koordination:

Claudia Steinau, Geschäftsführungseinheit Politik/Unternehmensentwicklung

Herstellung:

KomPart Verlagsgesellschaft mbH & Co. KG
Rosenthaler Straße 31
10178 Berlin
www.kompart.de

Stand: November 2018

ZAHLEN UND FAKTEN 2018



AOK-Bundesverband
Rosenthaler Straße 31
10178 Berlin
Telefon: 030 34646-0
Telefax: 030 34646-2502

www.aok-bv.de

www.aok-bv.de/aok/zahlen

