



Pressemitteilung

Berlin, 13. März 2019

HAUSANSCHRIFT Rosenthaler Str. 31 · 10178 Berlin
POSTANSCHRIFT Postfach 11 02 46 · 10832 Berlin
TELEFON +49 30 34646 – 2393
FAX +49 30 34646 – 2144
INTERNET www.wido.de
E-MAIL wido@wido.bv.aok.de

Krankheitsbedingte Fehlzeiten hängen stark vom Beruf ab

Berlin. Wie lange Beschäftigte krankheitsbedingt fehlen, ist eng verknüpft mit der beruflichen Tätigkeit. Das zeigt eine aktuelle Analyse des Wissenschaftlichen Instituts der AOK (WIdO) mit den AOK-Arbeitsunfähigkeitsdaten. So fehlten Arbeitnehmer in den Berufen mit den höchsten Krankenständen im Jahr 2018 durchschnittlich 26,3 Tage. In den Berufen mit den niedrigsten Krankenständen waren es nur halb so viele, im Schnitt 12,8 Tage. Die geringsten Ausfallzeiten hatten mit 4,6 Tagen Beschäftigte in den Berufen der Hochschullehre und -forschung, die höchsten Werte hatten Beschäftigte in der Ver- und Entsorgung mit 32,5 Tagen. „Jeder Beruf beinhaltet ein spezifisches gesundheitliches Risikoprofil. Präventionsangebote im Betrieb müssen daher immer auf die jeweilige Berufsgruppe angepasst werden“, so Helmut Schröder, stellvertretender Geschäftsführer des WIdO

Die Analyse des WIdO zeigt, wie stark der ausgeübte Beruf sowohl den Umfang krankheitsbedingter Fehlzeiten als auch die Art der Erkrankung beeinflusst. Den Spitzenplatz bei den Krankheitstagen nahmen 2018 Berufsgruppen aus den Bereichen Ver- und Entsorgung mit 32,5 Fehltagen pro Jahr ein, gefolgt von den Straßen- und Tunnelwärtern mit 31,4 Fehltagen und den Berufen in der industriellen Gießerei mit 30 Fehltagen. Diese Berufsgruppen haben hohe körperliche Arbeitsbelastungen (Abbildung 1). Die niedrigsten Fehlzeiten hingegen hatten im gleichen Jahr Berufe in der Hochschullehre und -forschung mit lediglich 4,6 Fehltagen, gefolgt von den Berufen in der Softwareentwicklung mit 7,7 Fehltagen.

Vergleicht man alle erwerbstätigen AOK-Mitglieder miteinander, so zeigt sich, dass die 20 Prozent der AOK-versicherten Beschäftigten in den Berufen mit den höchsten Fehlzeiten an durchschnittlich 26,3 Tagen krankheitsbedingt nicht arbeiten konnten, bei den 20 Prozent mit den geringsten Fehlzeiten waren es weniger als die Hälfte – und zwar nur 12,8 Tage (Abbildung 2). Ein deutlicher Unterschied zwischen diesen extremen Quintilen, die jeweils 2,5 Millionen AOK-Mitglieder in den betroffenen Berufen umfassen, bleibt auch erhalten, wenn die Altersunterschiede bei den beiden extremen Quintilen statistisch ausgeglichen werden. Bei den Berufsgruppen mit den meisten krankheitsbedingten Fehlzeiten bleiben es dann immer noch 25,5 Fehltage, bei den mit den wenigsten sind es nur 13,6 Fehltage. Dies macht deutlich, dass die Art der beruflichen Tätigkeit die Fehlzeiten stärker als das Alter beeinflusst. „In Zeiten des Fachkräftemangels unterstützen bereits heute viele Unternehmen ihre Beschäftigten dabei, möglichst lange gesund im Betrieb zu bleiben. Hierzu sind auch altersgerechte Arbeitsbedingungen notwendig, die insbesondere den spezifischen Bedürfnissen älterer Beschäftigter Rechnung tragen“, so Schröder.

Wie sehr die berufsspezifischen Anforderungen die Art der Erkrankung beeinflussen, zeigt sich unter anderem beim Vergleich der Muskel-Skelett-Erkrankungen. Diese treten bei Berufen mit körperlich belastenden Tätigkei-

ten besonders häufig auf. So wiesen Beschäftigte in den Berufen der Ver- und Entsorgung im Jahr 2018 durchschnittlich 11,6 Fehltage und Straßen- und Tunnelwärter durchschnittlich 11,4 Fehltage aufgrund von Muskel-Skelett-Erkrankungen auf. Über alle Berufe hinweg sind es bei den AOK-Mitgliedern hingegen nur 5,8 Fehltage (Abbildung 3).

Überdurchschnittlich viele Fehltage aufgrund von psychischen Erkrankungen finden sich dagegen eher in den dienstleistungsorientierten Berufen: Auffällig sind hier insbesondere die Berufe im Dialogmarketing, zu denen Beschäftigte im Callcenter gehören. Jeder Beschäftigte in diesem Beruf fehlt durchschnittlich 7,1 Tage aufgrund einer psychischen Erkrankung. Auch Berufe in der Haus- und Familienpflege und in der Altenpflege sind hohen psychischen Belastungen ausgesetzt. Hier fehlte jeder Beschäftigte im Schnitt 6,3 bzw. 6,0 Tage aufgrund einer psychischen Erkrankung. Der Durchschnitt über alle Berufe lag bei 3,0 Fehltagen (Abbildung 4).

Erkältungswelle lässt Krankenstand steigen

Insgesamt ist der Krankenstand im Jahr 2018 um 0,2 Prozentpunkte auf 5,5 Prozent angestiegen. Damit hat jeder AOK-versicherte Beschäftigte im Durchschnitt 19,9 Tage aufgrund einer ärztlichen Arbeitsunfähigkeitsbescheinigung im Betrieb gefehlt (2017: 19,4 Tage). Nachdem bereits 2017 eine Erkältungswelle zu beobachten war, hat die erneute Erkältungswelle Anfang des Jahres 2018 zu weiter steigenden Fehlzeiten geführt (Abbildung 5). Die Anzahl der Arbeitsunfähigkeitstage aufgrund von akuten Infektionen der oberen Atemwege – hierunter fallen die Erkältungskrankheiten – stieg dabei um 10,5 Prozent (0,2 Tage) im Vergleich zum Vorjahr an (Abbildung 6).

Arbeitnehmer, die viel Kontakt mit anderen Menschen haben, beispielsweise in einem Großraumbüro oder in sozialen Berufen, sind besonders gefährdet. Sie waren 2018 auffallend oft von akuten Erkältungskrankheiten betroffen (Abbildung 7). Callcenter-Mitarbeiter im Dialogmarketing belegten mit 4,8 erkältungsbedingten Fehltagen den Spitzenplatz, gefolgt von den Beschäftigten in der Kinderbetreuung und -erziehung (3,6 Fehltage).

Auch psychische Erkrankungen haben die Fehltage 2018 weiter ansteigen lassen. Gegenüber dem Vorjahr stieg die Zahl der Fehltage um 2,7 Prozent (0,1 Tage) (Abbildung 6). Mit 26,3 Tagen je Fall dauerten psychische Erkrankungen außerdem mehr als doppelt so lange wie der Durchschnitt mit 11,8 Tagen je Fall.

Der Analyse des WIdO liegen die Daten von knapp 14 Millionen AOK-versicherten Arbeitnehmern zugrunde, die 2018 in mehr als 1,6 Millionen Betrieben tätig waren.

Pressekontakt:

Wissenschaftliches Institut der AOK

Christine Göpner-Reinecke

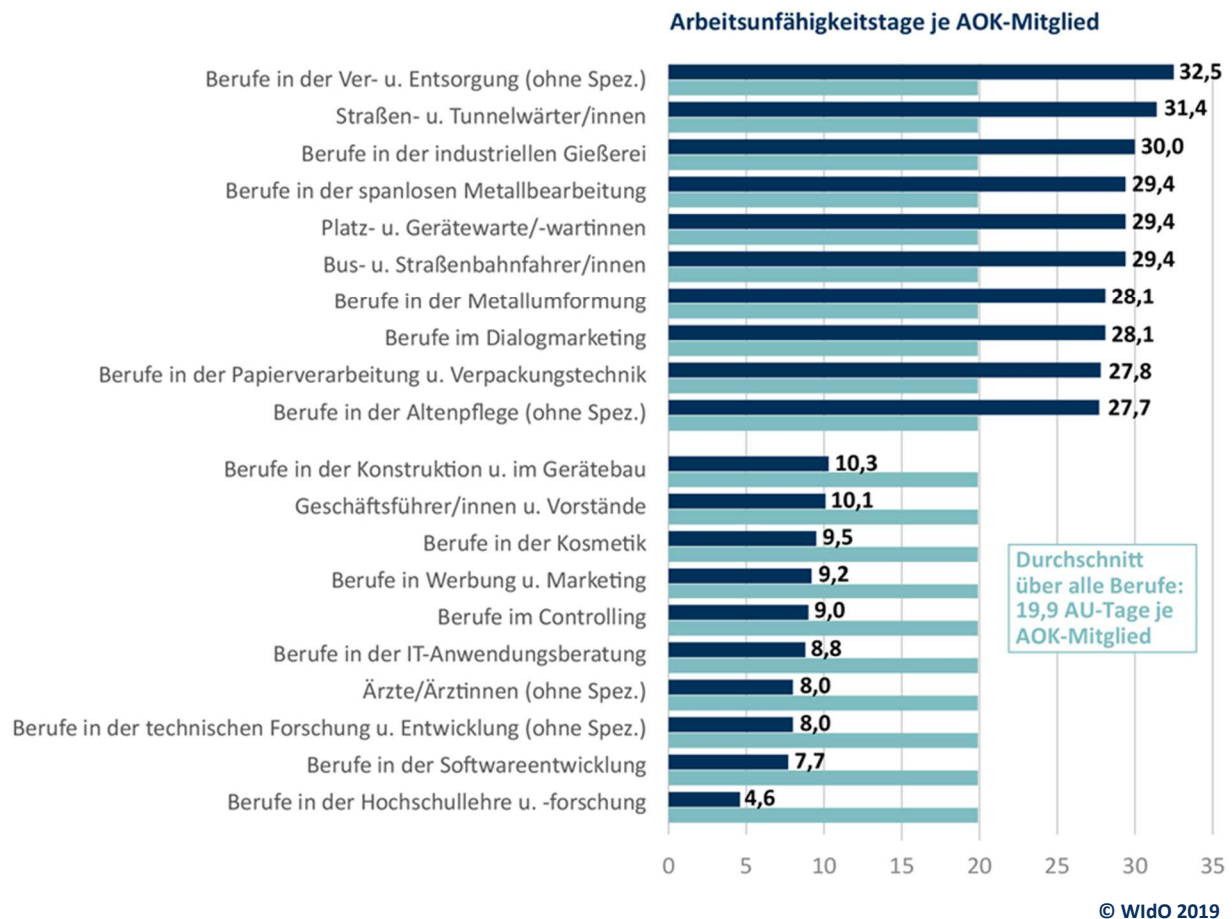
Telefon +49 30 34646 – 2298

Fax +49 30 34646 – 332298

E-Mail presse@wido.bv.aok.de

Berufsgruppen mit hohen und niedrigen Fehlzeiten

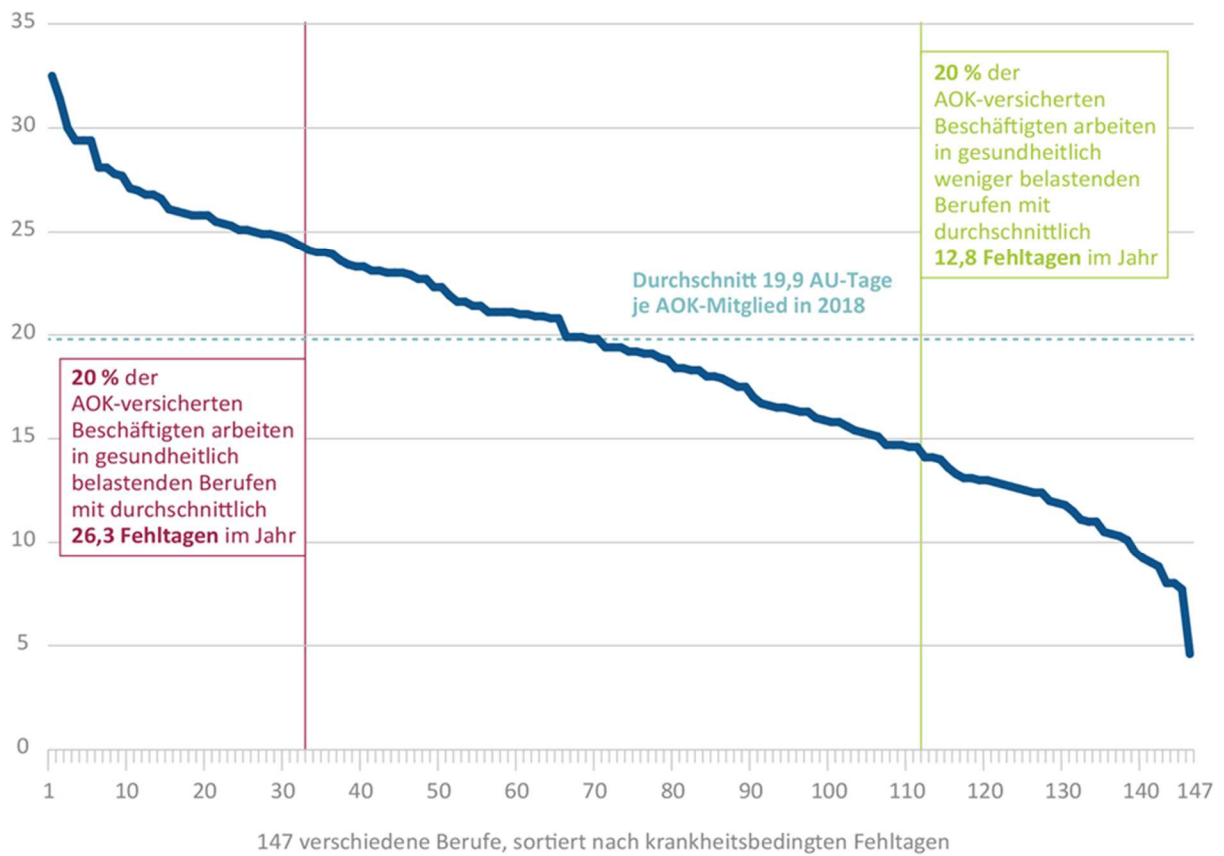
Abbildung 1: Zehn Berufsgruppen mit den höchsten und niedrigsten Fehlzeiten je AOK-Mitglied im Jahr 2018; berücksichtigt wurden alle Berufe, deren Anzahl mindestens 0,1 % der AOK-Mitglieder aufweisen



Durchschnittlich mehr als doppelt so hohe Fehlzeiten bei Beschäftigten in Berufsgruppen mit den meisten krankheitsbedingten Fehltagen

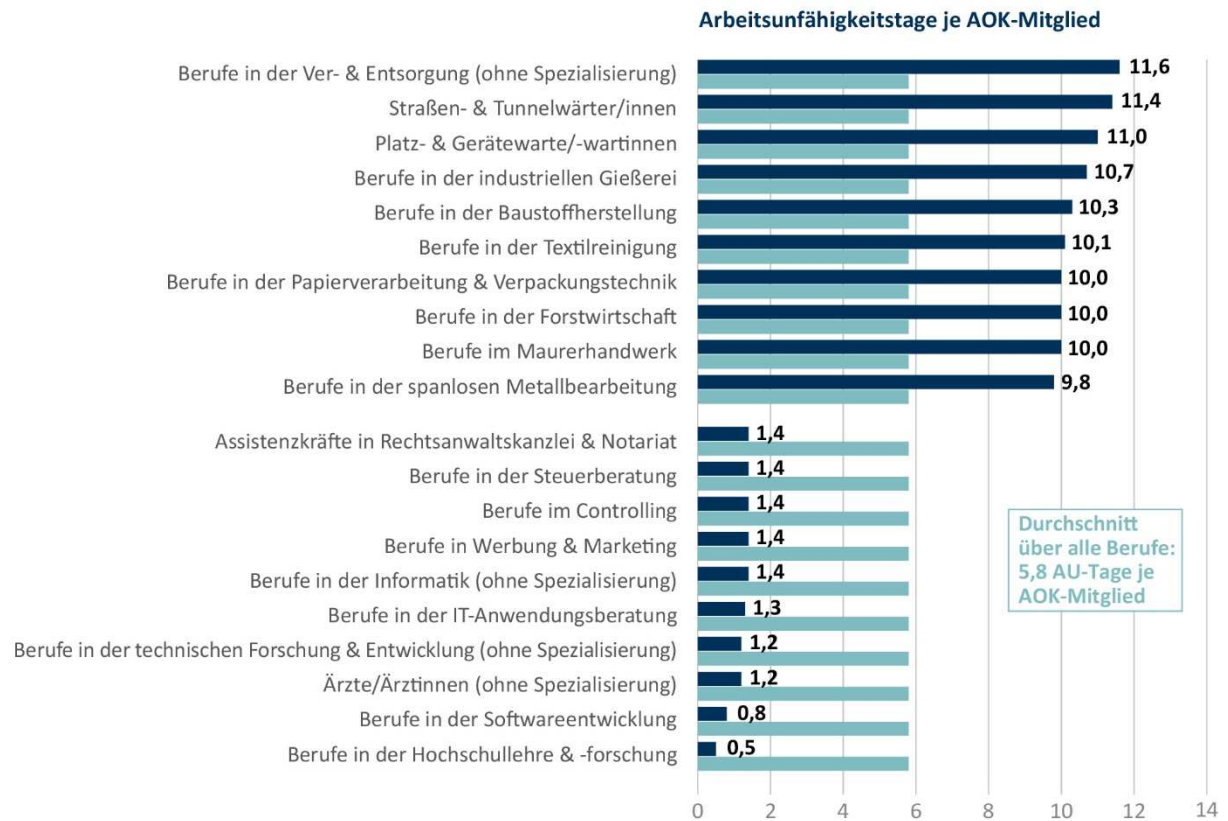
Abbildung 2: Durchschnittliche Arbeitsunfähigkeitstage je AOK-Mitglied nach Quintilen: Darstellung der jeweils 20 Prozent der Beschäftigten in Berufen mit den höchsten und niedrigsten Krankenständen 2018; berücksichtigt wurden alle Berufe, deren Anzahl mindestens 0,1 % der AOK-Mitglieder aufweisen

AU-Tage je AOK-Mitglied in 2018



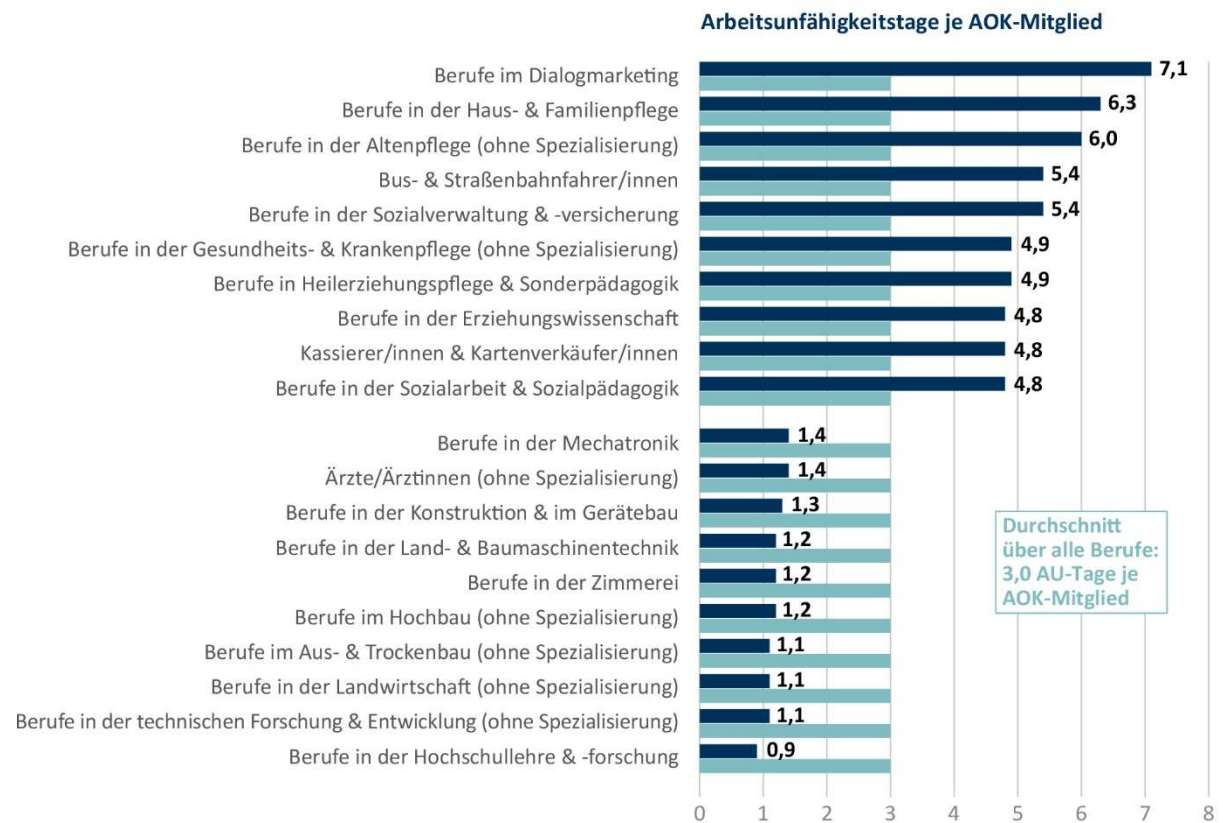
Körperlich belastende Berufe führen häufiger zu Muskel- und Skeletterkrankungen

Abbildung 3: Krankheiten des Muskel- und Skelettsystems nach Berufen 2018; berücksichtigt wurden alle Berufe, deren Anzahl mindestens 0,1 % der AOK-Mitglieder aufweisen



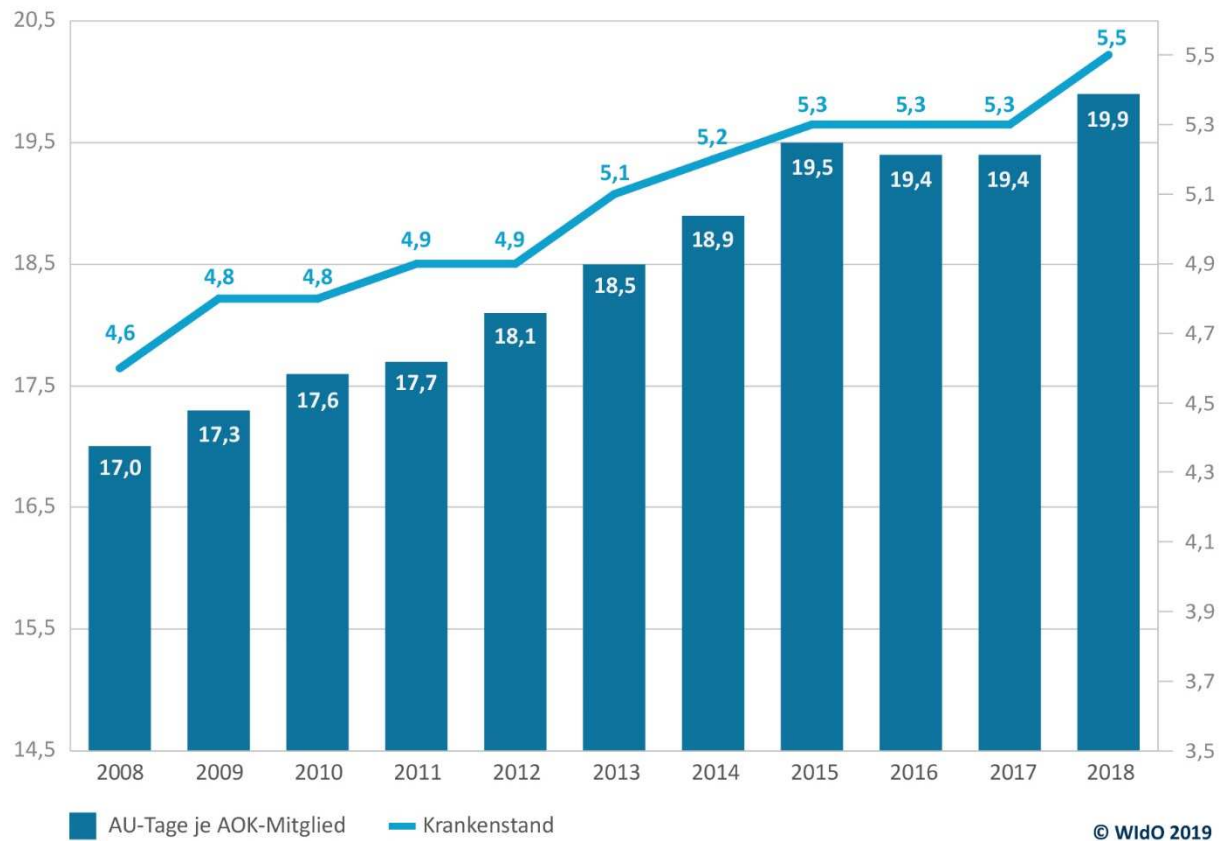
Dienstleistungsorientierte Berufe führen vermehrt zu psychischen Erkrankungen

Abbildung 4: Psychische Erkrankungen nach Berufen 2018; berücksichtigt wurden alle Berufe, deren Anzahl mindestens 0,1 % der AOK-Mitglieder aufweisen



Krankenstand gestiegen

Abbildung 5: Entwicklung des Krankenstandes und der Arbeitsunfähigkeitstage pro Mitglied, AOK-Mitglieder 2009 bis 2018



Zunahme von Atemwegserkrankungen

Abbildung 6: Arbeitsunfähigkeitstage je AOK-Mitglied nach den wichtigsten Krankheitsarten im Jahr 2018 im Vergleich zum Vorjahr

